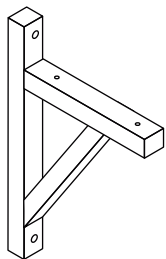
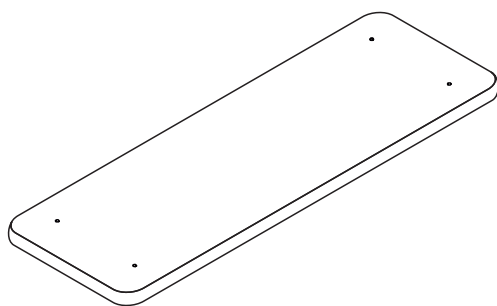


## CONTENIDO PARTES Y PIEZAS

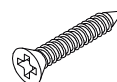


1 x3 (escuadra)



2 x1 (cubierta)


## HERRAJES



A x6 (tornillo)



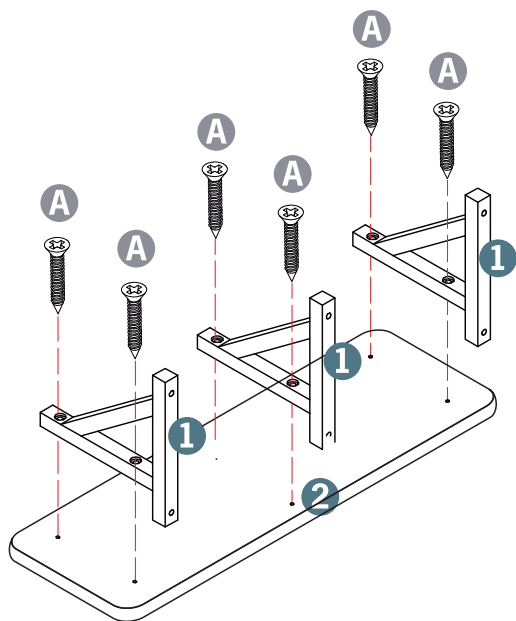
B x6 (tornillo)



C x6 (tarugo)

## INSTRUCCIONES DE ARMADO

**Paso 1:** Fija las escuadras **1** a la cubierta **2** usando los tornillos **A** y ayudándote con un destornillador.



**Paso 2:** Usando los tarugos **C** y los tornillos **B** fije la estructura al muro ayudándote con un destornillador.

