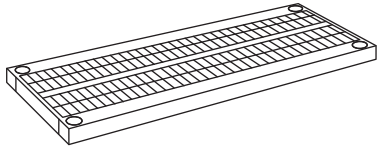



MANUAL DE INSTRUCCIONES

CONTENIDO

PARTES Y PIEZAS



1 x3 (bandejas)



2 x8 pilares

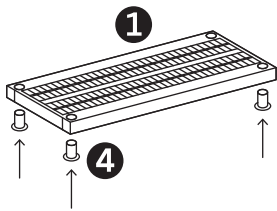


3 x4 tapa superior

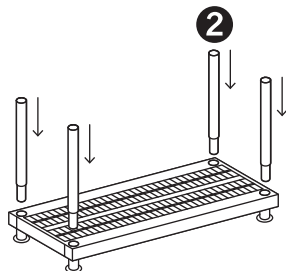


4 x4 soporte inferior

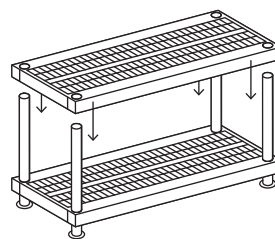
INSTRUCCIONES DE ARMADO



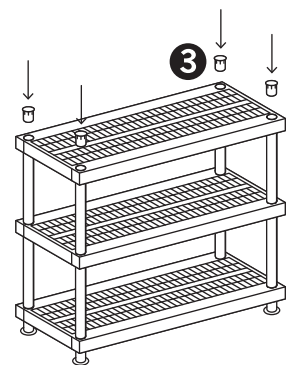
Paso 1: Ensamble los 4 soportes inferiores a una de las bandejas.



Paso 2: Encaje 4 pilares en las esquinas de la estructura armada. El lado más delgado de cada pilar debe quedar hacia abajo.



Paso 3: Encaje otra bandeja en los extremos de la estructura armada.



Paso 4: Repita el paso 2 y 3 e introduzca las 4 tapas superiores en las esquinas de la superficie del mueble.