

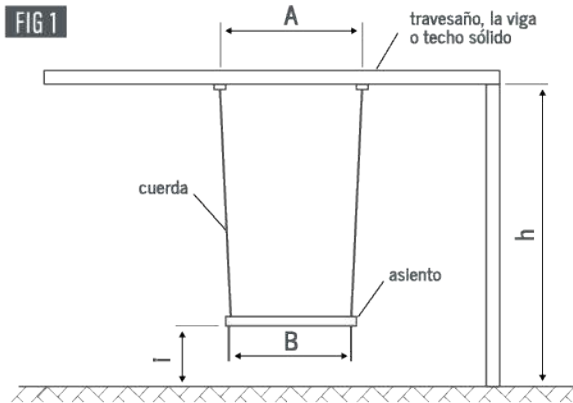
INSTALACIÓN Y MONTAJE

El gancho de columpio es un accesorio para el uso doméstico. Las siguientes advertencias y guías de uso son para el conjunto completo:



- a. Todas las piezas deben ser comprobadas regularmente. La seguridad estará asegurada en consecuencia.
- b. La instalación de este producto en un juego infantil u otra construcción deberá ser tal que evite todo riesgo de atrapamiento.
- c. Los productos deben estar al menos a una distancia de 2 m de otras instalaciones, como por ejemplo vallas, ramas, tendederos, etc.
- d. En esta área de seguridad no pueden haber objetos duros o angulosos. El suelo tiene que ser plano y amortiguar choques. El producto no se puede colocar sobre asfalto, cemento u otra superficie dura. Aconsejamos desmontar y guardar todos los accesorios durante el invierno porque las características del suelo no permiten jugar con seguridad.

FIG 1



A: ≥ 48 cm
distancia entre puntos de suspensión del travesaño, la viga o techo sólido.

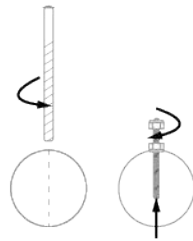
B: 38 cm
distancia entre los puntos de unión del asiento.

h: 2,5 m
distancia desde el suelo a la parte inferior del travesaño, la viga o techo sólido.

l: ≤ 35 cm
distancia desde el suelo al asiento.

FIG 2

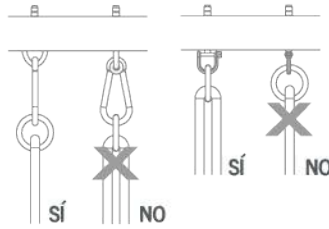
Pernos



Ayúdate con un taladro para perforar la viga o techo sólido e instalar el perno del gancho.

Fija el perno con las tuercas y asegúrate que quede firme.

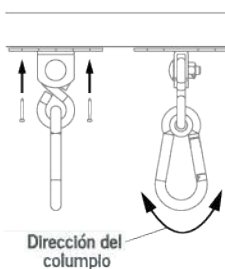
Posición del gancho



Fíjate que la cara angosta del gancho quede mirando hacia el frente.

* En sentido contrario que la argolla del columpio.

Dirección del columpio



Los ganchos deben quedar en dirección contraria a la viga o techo sólido, para que así el columpio se pueda balancear hacia delante y atrás sin problema.

Luego de instalar los ganchos, pasa la cuerda por él y ajústala según el largo deseado y las recomendaciones de instalación.

Manual de instalación y montaje

SISTEMA DE ANCLAJE PARA VIGAS O TECHOS SÓLIDOS



3+
AÑOS
Edad mínima hasta los 3 años

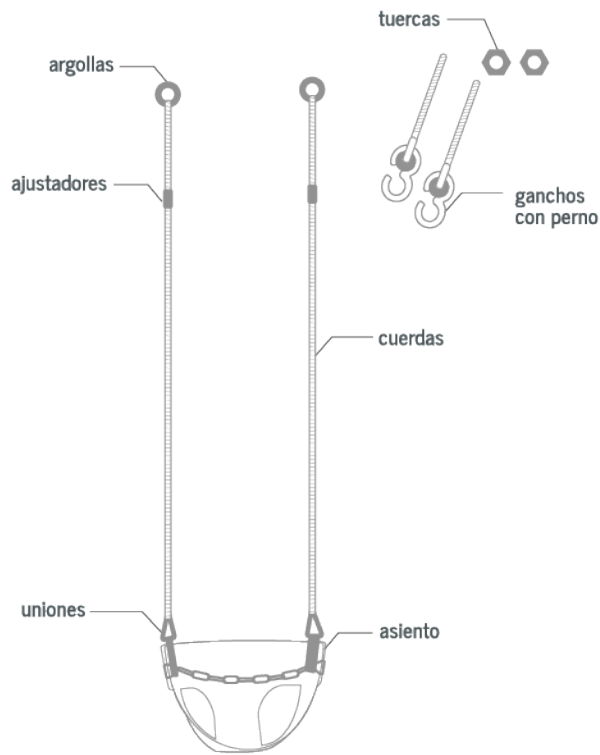
75
KILOS
Resiste hasta 75 Kg

USO EXTERIOR
Uso en exterior

airè libre
niñoideas

Por favor, lee detenidamente estas instrucciones antes de usar el producto. Guarda este manual para futuras referencias.

Piezas



Información del producto

Edad recomendada: 3 años en adelante
Componentes principales: Polietileno, polipropileno.
Medida del columpio: 31 cm x 41 cm

Dónde instalarlo:

El columpio es adecuado para superficies exteriores e interiores tales como vigas y techos sólidos, los cuales sean capaces de soportar el peso que resiste el columpio.

Capacidad de resistencia:

Máxima: 75 kg.

Mantenimiento

La frecuencia de inspecciones y mantenimiento dependerá del tipo de equipo o materiales utilizados y otros factores (por ejemplo, uso muy frecuente, contaminación del aire, antigüedad del equipo, etc).

Inspección visual rutinaria

(semanal o mensualmente)

- Asegúrate siempre de que los pernos y las tuercas están bien fijados.
- Verifica que no existen obstáculos en el área de seguridad del producto.
- Comprueba que no falten piezas.
- Verifica que el espacio alrededor del equipamiento esté libre de objetos.

Inspección operacional

(1 a 3 meses)

- Verifica la estabilidad de la construcción.
- Verifica todos los componentes por si hubiera algún desgaste excesivo y sustitúyelos cuando sea necesario.

Inspección anual

(1 a 2 veces al año)

- Comprueba que no hay partes oxidadas o con herrumbre.
- Verifica todos los componentes por si hubiera un desgaste excesivo y sustitúyelos cuando sea necesario.

Recomendaciones

- Comprobar el ajuste de todas las tuercas y pernos y apretarlos cuando se necesite.
- Engrasar todas las partes metálicas móviles de ser necesario.
- Comprobar todas las cubiertas de pernos y bordes cortantes y sustituirlos cuando se requiera.
- Comprobar los asientos de los columpios, cadenas, cuerdas y otros medios de unión por los indicios de deterioro.
- Reemplazar las piezas defectuosas de acuerdo con las instrucciones del fabricante.

Precauciones

- Por favor, de ningún modo modifiques el producto ni ninguna de sus partes. Las modificaciones afectarán a la integridad estructural y las piezas de recambio correrán a cargo del consumidor. El uso inexacto o el montaje incorrecto de este producto está expresamente prohibido y libera al fabricante de toda responsabilidad.
- El montaje del gancho debe ser realizado por un adulto con una llave de carraca.
- Instrucciones específicas de aplicación: vea dibujo en la última página. Asegúrate que el gancho gira transversalmente en la viga o techo sólido.
- Este producto cumple con todos los aspectos de seguridad según las Normas Europeas EN71-1, EN71-2, EN71-3 y EN71-8. El gancho de oscilación puede ser utilizado para los columpios de uso doméstico, tanto para uso interior y exterior.

⚠ ADVERTENCIA

Conviene utilizar equipo de protección. No utilizar en lugares con tráfico. 75 kg máx.

⚠ ADVERTENCIA

Solo para uso doméstico. Debe ser utilizado bajo la supervisión de un adulto. Riesgo de caída.

⚠ ADVERTENCIA

Mientras se usa el columpio, el niño se debe sujetar fuertemente con ambas manos y, cuando quiera dejar de columpiarse, deben detener completamente el movimiento del columpio antes de bajar. Nunca montarse de pie o de rodillas (excepto la cuerda de trepar)

⚠ ADVERTENCIA

Este juguete se debe utilizar bajo la vigilancia de un adulto.



⚠ ADVERTENCIA

PELIGRO DE AHOGAMIENTO O ASFIXIA - Partes pequeñas. Mantenga fuera del alcance de niños menores de 3 años.