

niñoideas



5+
años


Set de creación
**SCRATCH
ART**

Haz adornos de dinosaurios con papel



GUÍA DE
REFERENCIA


CONTENIDO:



3 láminas de scratch art pre-cortadas



1 herramienta plástica



6 soportes de goma EVA

INSTRUCCIONES:

1 SCRATCH ART

Raspa la lámina con la herramienta plástica con diferentes técnicas.

Puntos



Líneas

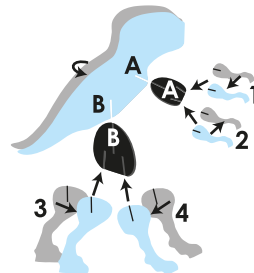
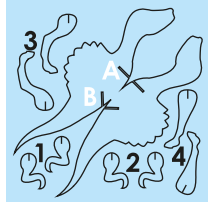
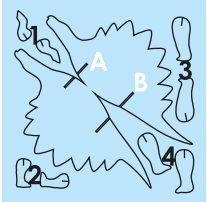
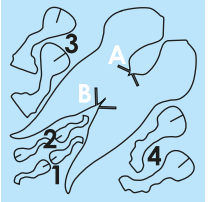
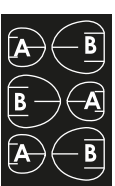


Planos



2 SOPORTES PARA BRAZOS Y PIERNAS

Coloca los soportes A y B según cómo se indica a continuación.



RESULTADO FINAL:

Prueba las tres técnicas para crear tus diseños.

Mira las imágenes de referencia de cómo deberían quedar tus dinosaurios.



¡NO OLVIDES AGREGARLES LOS SOPORTES PARA PODER PARARLOS!